



BĒNINRĒVĒLĒ

CONVERSATION PAYS 2: PRESENTATION DU BENIN

1

Bref aperçu du
pays

2

Situation
économique
récente

3

Facilité à
faire des
affaires

4

Transformation
structurelle de l'économie
et diversification de la
base des exportations
dans la zone UEMOA :
Défi et perspectives

5

Perspectives
économiques à
moyen terme
(2025 – 2027)

6

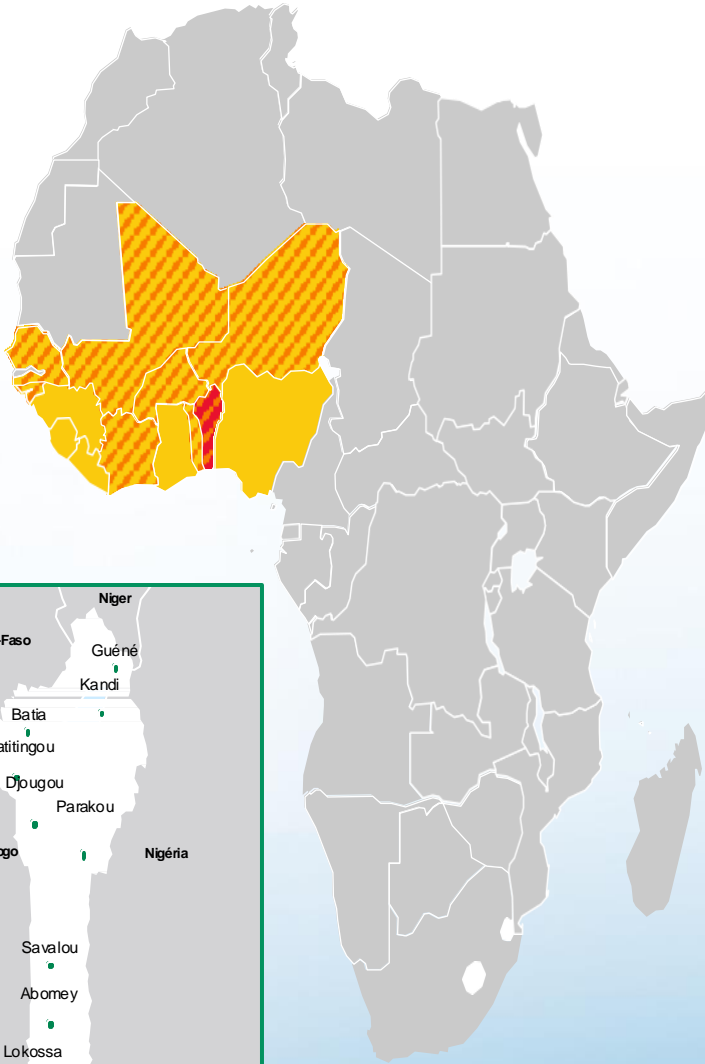
Orientation de la
stratégie
d'endettement à
moyen terme

7

Plan de
financement
2025

#REMTP2025

1. Bref aperçu du pays



Population	▪ 12 910 087 (2024e)
Croissance de la population	▪ 3.2% (RGPH4, 2013)
Superficie	▪ 115,268 km ²
Capital	▪ Porto Novo
Langue officielle	▪ Français
Principales exportations	▪ Coton (fibre, textile), noix de cajou (brutes, transformées), soja (brut, transformé et produits)
PIB nominal	▪ 12 970 milliards FCFA (2024p)
PIB par habitant	▪ 1 004 643 FCFA en 2024 contre 946 688 FCFA en 2023
Qualité des institutions et des politiques	<ul style="list-style-type: none"> ▪ CPIA : (passe du score de 3,8 en 2022 à 3,9 en 2023), Meilleur score CPIA d'Afrique de l'Ouest et 2^{ème} en Afrique en 2023 ▪ Indice MO Ibrahim : Score de 58,9 sur 100 en gouvernance globale, se classant au 13^e rang sur 54 pays africains selon le rapport de l'Indice Ibrahim de la Gouvernance en Afrique (IIAG) 2024, couvrant la période de 2014 à 2023. Ce score est supérieur à la moyenne africaine de 49,3 et à la moyenne régionale de l'Afrique de l'Ouest, qui est de 52,6. ▪ IDH : le Bénin a atteint un IDH de 0,504 en 2023 ▪ Classé 5^{ème} par le SDSN en 2023 en matière d'engagement à atteindre les ODD, devant la Norvège, le Danemark, l'Allemagne et la France.

TRAJECTOIRE DE NOTATION POSITIVE

Le Bénin se distingue par des décisions positives des agences de notation malgré la crise du Covid-19 et la guerre en Ukraine

NOTATION EN DEVISES			
	2020	2022	2024
Standard & Poor's	B+	B+	BB-
Fitch Ratings	B+	B+	B+
Moody's Ratings	B1	B1	B1

NOTATION EN MONNAIE LOCALE			
	2019	2020	2022
GCR West Africa	A-(Investment grade)	A-(Investment grade)	A-(Investment grade)
(Ex Wara)	Stable	Stable	Stable
Bloomfield Investissement Corporation			A1 (Investment grade)
			Stable

2. Situation économique récente

1	<i>Croissance</i>	<ul style="list-style-type: none">▪ Activité économique dynamique et résiliente : le taux de croissance a atteint 7,2% en 2021, 6,3% en 2022, 6,4% en 2023 et 6,7% en 2024 malgré les chocs récents.▪ Le Bénin classé dans le top 5 des économies les plus dynamique d'Afrique à moyen terme en 2019 par le FMI
2	<i>Mobilisation des recettes</i>	<ul style="list-style-type: none">▪ Bonne progression de la mobilisation des recettes : le taux de prélèvement fiscal est passé de 9,2% en 2016 à 13,3% en 2024, soit une progression de plus de 4 points du PIB.▪ Objectifs de recettes dépassés en 2024 malgré les chocs récents
3	<i>Consolidation budgétaire</i>	<ul style="list-style-type: none">▪ Une consolidation fiscale saluée de tous : 0,5% du PIB de déficit en 2019. Après la hausse du déficit, suite à la COVID, à 5,7% du PIB, le déficit est ressorti à 3,0% du PIB en 2024.▪ Le Bénin classé 1er de l'espace francophone mondial et 2ème en transparence budgétaire en Afrique après l'Afrique du Sud en 2023.
4	<i>Performance extérieure</i>	<ul style="list-style-type: none">▪ La hausse rapide des exportations : +53,5% entre 2018 et 2024. Première exportation de produits textiles aux USA▪ Transformation et exportation de Soja, de noix d'acajou et des exportations de textiles par la GDIZ
5	<i>Inflation</i>	<ul style="list-style-type: none">▪ Hausse des prix maîtrisée, grâce à l'abondance de la production vivrière▪ Le taux d'inflation est ressorti à 1,2% en 2024 contre 2,7% en 2023.
6	<i>Situation de la dette</i>	<ul style="list-style-type: none">▪ Encours de dette contenu grâce à la stratégie d'endettement proactive du Gouvernement ;▪ Taux d'endettement maîtrisé à 53,7% en 2024, largement en dessous de la norme communautaire de 70% de l'UEMOA.

3. Facilité à faire des affaires

Procédures administratives simplifiées : un portail de plus de 215 services publics dématérialisés



Gouvernance
intelligente
Service-public.bj



Création d'entreprises en
3h



E-Visa en moins de 24h



Raccordement électrique :
frais de prestation gratuit
pour les PME-PMI en 36jrs



Carte de détaillant et
d'importateur



Raccordement à l'eau :
gratuit pour les PME-
PMI en 6 jours

Code des investissements



- Exonération totale de droits et taxes d'entrées sur les équipements
- Exonération d'IS et de VPS pour une durée entre 5 et 17 ans

Loi sur les zones économiques

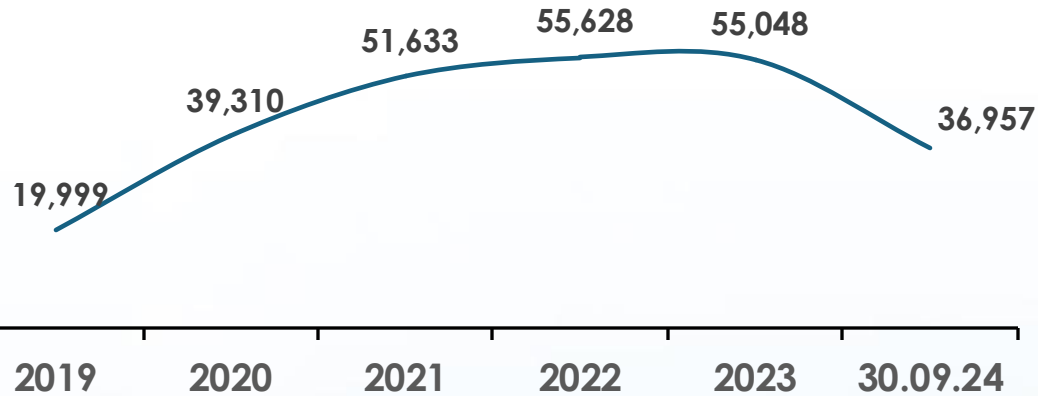


- Exonération totale de droits et taxes d'entrées sur les équipements
- Exonération d'IS et de VPS pour une durée entre 5 et 17 ans
- Exonération des droits de douanes sur les matières premières
- Terminal à conteneurs (port sec) et terminal pour camions
- Permis de travail de 5 ans
- Transfert des marchandises importées

3. Facilité à faire des affaires (suite et fin)

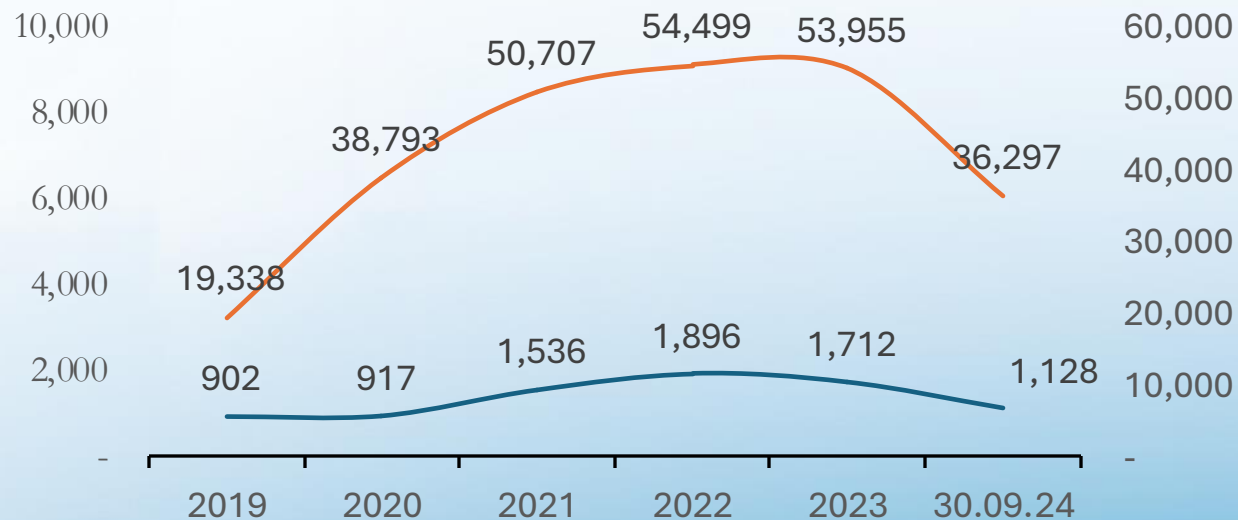
Création d'entreprises

Nombre d'entreprises créées

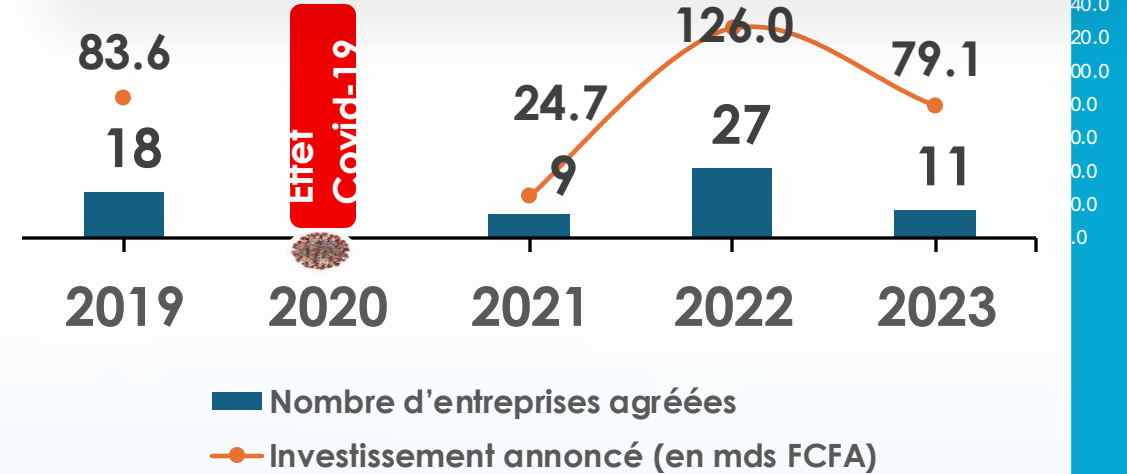


Créateur d'entreprise

— Etrangers — Nationaux



Code des investissements



Zone économique

GDIZ	Nombre	Montant (mds FCFA)
Transformation agroalimentaire	12	98
Textile	5	279
Emballages	3	10
Fabrication de céramiques	3	36
Assemblage	1	8
Unité pharmaceutique	1	7
Fabrication de matériaux de construction	1	19
Matériaux de construction	1	7
Activités commerciales ou de services	1	1
Manufacture	1	1
Total général	31	467

Stratégie

Révéler le Bénin par des exportations diversifiées pour une économie durable

Vision

Objectifs stratégiques

1. Un environnement des affaires simplifié et favorable aux exportations

2. Une professionnalisation et digitalisation des services d'appuis à l'exportation

3. Un développement d'exportations innovantes et à forte valeur ajoutée

Filières prioritaires

Oléagineux et corps gras

Coton-textile-habillement

Tourisme & Loisirs

Fruits transformés
(ananas, mangue et agrumes)

Fruits frais
(ananas, mangue)

Fonctions transversales

Financement des exportations

Logistique et transport

Gestion de la qualité, des normes et de la certification

Technologie de l'Information et de la Communication (TIC) en appui à l'export

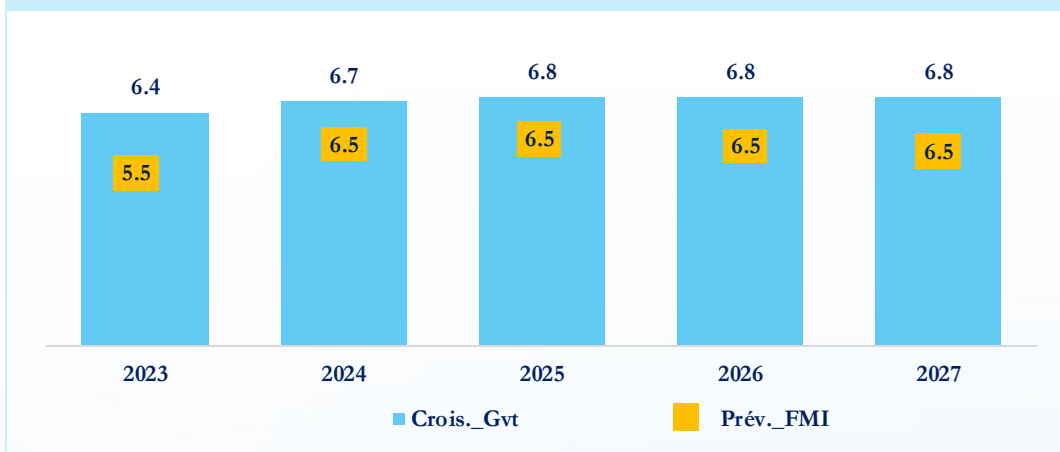
Défis

1. Compétitivité nationale : accès aux compétences, à la technologie...
2. Capacité de diversification : concentration des exportations sur les matières premières
3. Organisation des chaînes de valeur
4. Disponibilité de la matière première en vue d'une transformation
5. Développement de produits à valeur ajoutée
6. Limitation de l'investissement étranger
7. Connectivités nationales limitées
8. Intégration du développement durable

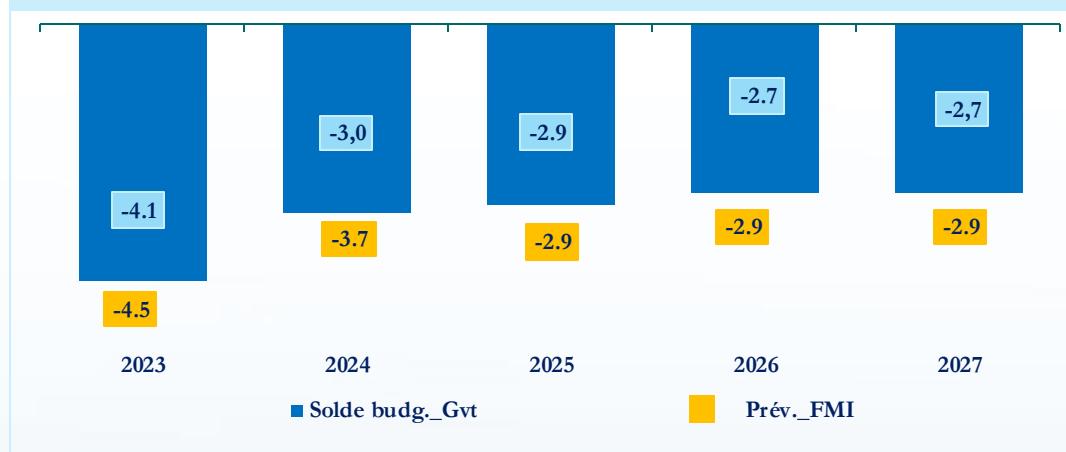
Perspectives

1. Augmentation de la production et la transformation, la diversification
2. Croissance des exportations de fruits vers la France et l'Europe
3. Amélioration de la balance commerciale
4. Captation de devises
5. Augmentation des parts de marchés du Bénin sur l'échiquier international

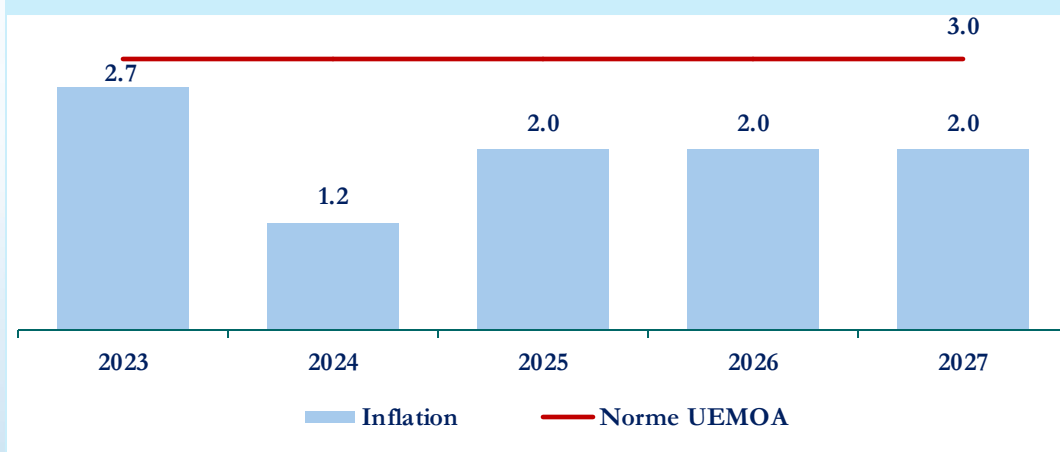
Graphique 1 : Evolution du taux de croissance (%)



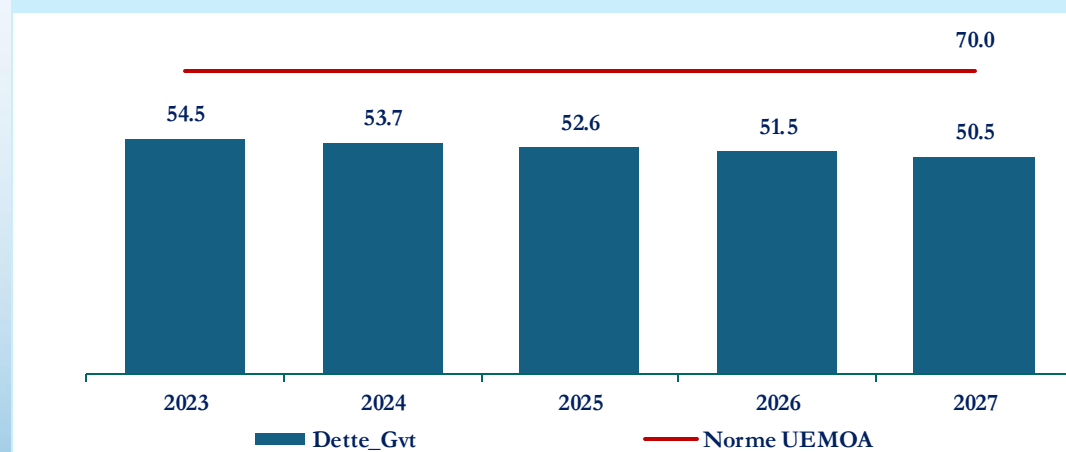
Graphique 3 : Evolution du déficit budgétaire (%)



Graphique 2 : Evolution du taux d'inflation (%)



Graphique 4 : Evolution du taux d'endettement (%)



6. Orientations de la stratégie nationale d'endettement à moyen terme 2025-2029S

Objectifs de la stratégie en fin de période :

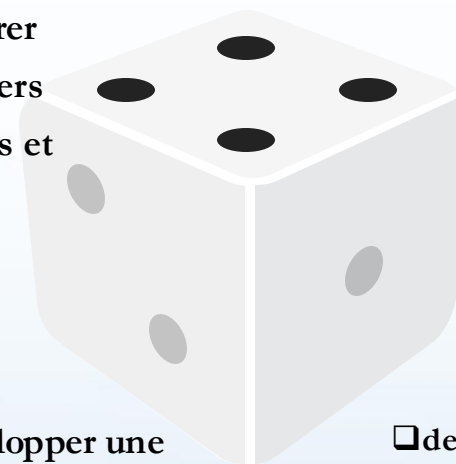
- ❑ la part de la dette en devise sera inférieure ou égale à 68% (reconfiguration du mix de financement) ;



- ❑ la part de la dette intérieure venant à échéance dans un an sera inférieure à 15%. (Allongement des maturités).

Quelques actions envisagées pour la mise en œuvre de la stratégie :

- ❑ l'Etat entreprendra des initiatives pour améliorer sa communication envers les investisseurs actuels et potentiels ;



- ❑ l'Etat veillera à développer une politique cohérente de développement du secteur financier non bancaire en vue de mobiliser davantage l'épargne nationale ;

- ❑ l'Etat continuera de collaborer avec les autres pays de l'UEMOA et les institutions régionales pour l'approfondissement du marché des titres publics ;

- ❑ des opérations de reprofilage de la dette (opérations de gestion du passif) pourraient être exécutées pour contrôler les risques de refinancement et de taux de change dans le portefeuille de la dette.

7. Le Plan de financement pour la gestion 2025



Besoin de financement global pour la gestion 2025 :

1 183, 62 Mds FCFA

Couvert par :

- Bons et obligations du Trésor : 545,14 Mds FCA ;
- autres ressources intérieures : 220, 71 Mds FCFA;
- ressources extérieures : 417, 77 Mds FCFA.



- ❖ Le montant des émissions de bons et obligations du Trésor, est en baisse de 1,39% par rapport aux prévisions de 2024.
- ❖ Selon l'évolution de la conjoncture économique nationale et internationale et suivant les conditions de marché, ce calendrier est susceptible de modifications et d'ajustements.

TABLEAU RECAPITULATIF DES PREVISIONS D'EMISSIONS DU BENIN SUR LE MARCHÉ FINANCIER REGIONAL EN 2025

BAT infra-annuels	175 000 000 000
<i>BAT</i>	52 000 000 000
<i>OAT</i>	363 000 000 000
<i>OT (Emissions par APE)</i>	130 142 000 000
<i>Total financement du BGE</i>	545 142 000 000
<i>Total général des fonds à lever</i>	720 142 000 000

Source : MEF/DGTCP, 2024

7. Le Plan de financement pour la gestion 2025 (suite)

Calendrier d'émission de titres publics, gestion 2025, 1^{er} semestre

Date d'émission	Type de titre	Montant	Mode d'émission
16-janv-25	BAT 6 mois	30 000 000 000	Adjudication Ouverte
	BAT 12 mois		
	OAT 3 ans in fine		
30-janv-25	BAT 6 mois	30 000 000 000	Adjudication Ouverte
	BAT 12 mois		
	OAT 3 ans in fine		
20-févr-25	Obligations du Trésor 5 ans	130 142 000 000	Syndication
	Obligations du Trésor 7 ans		
	Obligations du Trésor 10 ans		
20-mars-25	BAT 3 mois	35 000 000 000	Adjudication Ouverte
	OAT 3 ans in fine		
	OAT 5 ans in fine		
TOTAL T1		225 142 000 000	
03-avr-25	BAT 12 mois	30 000 000 000	Adjudication Ouverte
	OAT 3 ans in fine		
	OAT 5 ans in fine		
17-avr-25	BAT 12 mois	25 000 000 000	Adjudication Ouverte
	OAT 3 ans in fine		
	OAT 5 ans in fine		
08-mai-25	BAT 6 mois	35 000 000 000	Adjudication Ouverte
	BAT 12 mois		
	OAT 3 ans in fine		
22-mai-25	OAT 5 ans in fine	40 000 000 000	Adjudication Ouverte
	BAT 6 mois		
	OAT 7 ans in fine		
05-juin-25	BAT 3 mois	35 000 000 000	Adjudication Ouverte
	OAT 5 ans in fine		
	OAT 7 ans in fine		
19-juin-25	OAT 3 ans in fine	35 000 000 000	Adjudication Ouverte
	OAT 5 ans in fine		
	OAT 7 ans in fine		
TOTAL T2		200 000 000 000	
Total 1er semestre 2025		425 142 000 000	

7. Le Plan de financement pour la gestion 2025 (suite et fin)

Calendrier d'émission de titres publics, gestion 2025, 2^{ème} semestre

Date d'émission	Type de titre	Montant	Mode d'émission
17-juil-25	OAT in fine 5 ans	95 000 000 000	Adjudication
	OAT in fine 7 ans		
	OAT in fine 10 ans		
07-août-25	BAT 3 mois	30 000 000 000	Adjudication Ouverte
	OAT 3 ans in fine		
21-août-25	OAT 3 ans in fine	25 000 000 000	Adjudication Ouverte
	OAT 5 ans in fine		
	OAT 7 ans in fine		
04-sept-25	BAT 3 mois	35 000 000 000	Adjudication Ouverte
	OAT 5 ans in fine		
	OAT 7 ans in fine		
18-sept-25	OAT 3 ans in fine	25 000 000 000	Adjudication Ouverte
	OAT 5 ans in fine		
	OAT 7 ans in fine		
TOTAL T3		210 000 000 000	
02-oct-25	BAT 12 mois	25 000 000 000	Adjudication Ouverte
	OAT 5 ans in fine		
	OAT 7 ans in fine		
	OAT 10 ans in fine		
30-oct-25	BAT 12 mois	20 000 000 000	Adjudication Ouverte
	OAT 5 ans in fine		
	OAT 10 ans in fine		
13-nov-25	BAT 12 mois	20 000 000 000	Adjudication Ouverte
	OAT 3 ans in fine		
	OAT 7 ans in fine		
27-nov-25	BAT 12 mois	20 000 000 000	Adjudication Ouverte
	OAT 3 ans in fine		
	OAT 5 ans in fine		
TOTAL T4		85 000 000 000	
Total 2ème semestre 2025		295 000 000 000	

MERCI

#REMTP2025

