

MINISTRE DE L'ECONOMIE ET  
DES FINANCES

SECRETARIAT GENERAL

DIRECTION GENERALE DES ETUDES ET  
ANALYSES ECONOMIQUES

REPUBLIQUE TOGOLAISE



Travail-Liberté-Patrie

# RENCONTRES DU MARCHÉ DES TITRES PUBLICS DE L'UEMOA

Accroître l'attractivité du secteur privé :  
Défi et perspectives

Présentée par

2020

# PLAN DE PRESENTATION

- 1. BREF APERCU DU TOGO**
- 2. SITUATION ECONOMIQUE RECENTE (2017-2020)**
- 3. PERSPECTIVES ET DEFIS (2021-2025)**
- 4. CONCLUSION**

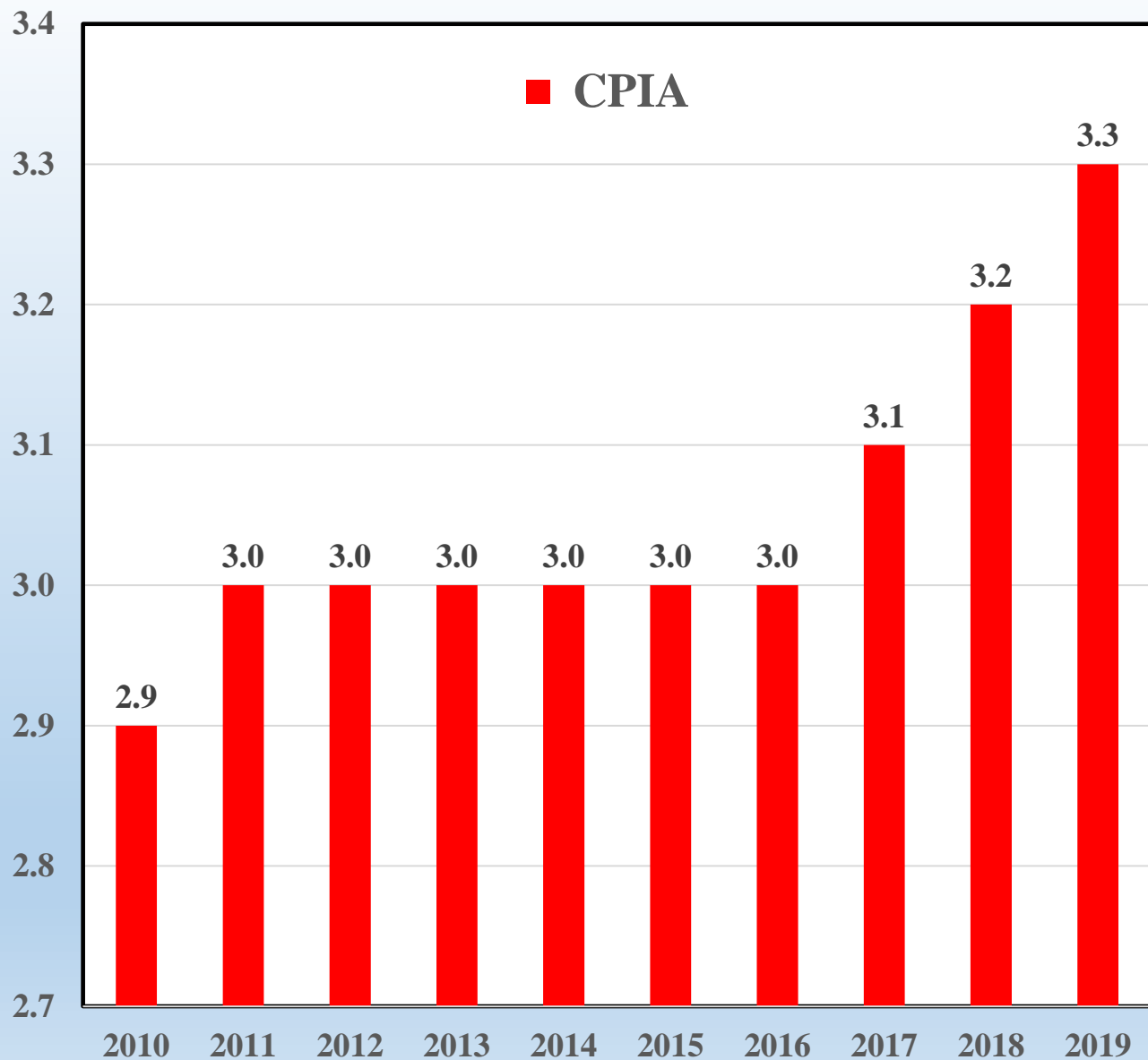
# I. BREF APERCU DU TOGO

## TOGO



- Pays situé en Afrique de l'Ouest
- Pays limitrophes: **Burkina, Ghana, Benin**
- Superficie: **56.000 Km<sup>2</sup>.**
- Population au 1<sup>er</sup> janvier 2020 : **7.706.000**
- Taux de croissance démographique : **2,3%**
- PIB par habitant (estimation 2019): **549.000 FCFA**
- IDH 2019 : **0,513 contre 0,495 en 2015 (167ème rang sur 189 pays)**

## QUALITE DES INSTITUTIONS ET POLITIQUES



□ Score global du CPIA au Togo, est en constante hausse d'année en année excepté 2016

□ le Togo confirme une nouvelle fois sa progression dans les questions de politiques socio-économiques et d'amélioration du cadre institutionnel (dernier rapport de la Banque mondiale)

□ Le Togo, avec un score de 3,3 points en 2019 (+0,1) s'élève bien au-dessus de la moyenne régionale, et est d'ailleurs le seul pays dont la note a augmenté,

## MO IBRAHIM

- ❑ **Selon la Fondation Mo Ibrahim sur la bonne gouvernance:** Avec un score de 50,1 sur 100 en 2019 le Togo est classé 25ème sur 54 pays et fait partie des rares pays à avoir amélioré leur score ;
- ❑ Le Togo réalise des progrès importants en matière de développement humain (santé, éducation, protection sociale, cadre de vie) et la perception du bien-être par les populations s'est considérablement améliorée;
- ✓ Encore plus marquant, le Togo gagne des points en matière de sécurité et sûreté alors même que la sous-région est actuellement en situation d'alerte;
- ✓ Sur l'ensemble de la décennie, seuls huit pays parmi lesquels le Togo, ont réussi à progresser dans chacune des quatre grandes catégories qu'évalue la Fondation (Sécurité et État de droit, Participation et droits de l'Homme, Opportunités économiques durables et Développement humain).

# DOING BUSINESS

## Rapport Doing Business 2020

- ✓ Indice doing business : 62,3 en 2020 contre 55,3 en 2019
- ✓ 97<sup>ème</sup> place sur 190 pays contre 137<sup>ème</sup> en 2019
- ✓ le Togo fait son entrée dans le Top 100 des pays où il est le plus facile de faire des affaires, avec un bond de 40 places;
- ✓ le Togo le 3<sup>ème</sup> pays le plus réformateur au monde et le 1<sup>er</sup> pays africain sur cette liste.

## Notation financière

**B/B et perspective stable \_ Standard & Poor's**

**B3 stable \_ Moodys**

## II. SITUATION ECONOMIQUE RECENTE (2017-2020)

- ❑ Migration au SCN 2008 avec une nouvelle année de base (2016)
- ❑ Contexte économique mondiale: les effets de la pandémie et changement climatique
- ✓ Lente reprise de l'activité économique mondiale au second semestre
- ✓ Contraction de l'économie de 4,4% en 2020

### Contexte national

- Effets de la pandémie de covid-19
- Poursuite de la mise en œuvre des projets du PND
- Poursuite de la mise en œuvre des réformes structurelles

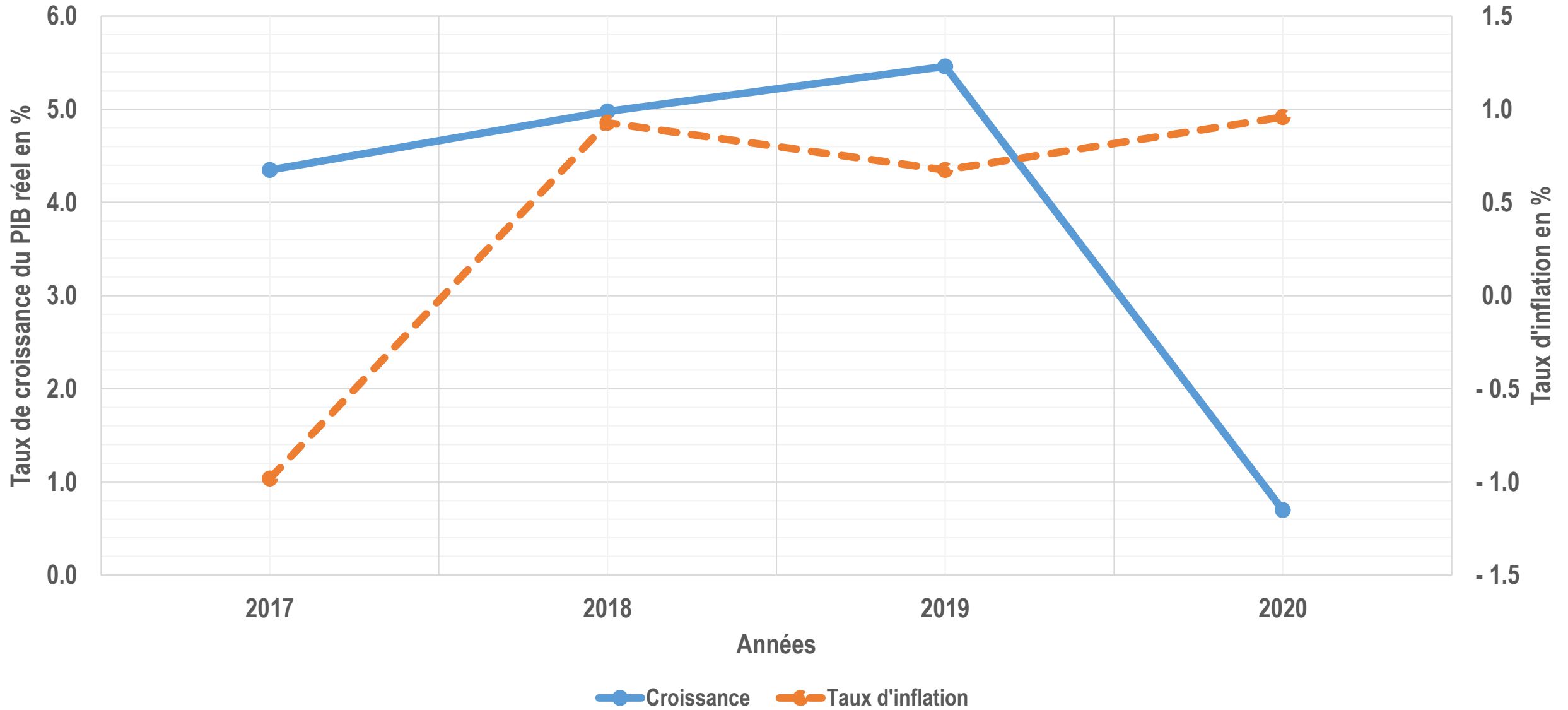
## II. SITUATION ECONOMIQUE RECENTE (2017-2020)

- Ralentissement de l'activité économique en 2020 (après un taux moyen de 4,9% entre 2017-2019) avec un taux de croissance de 0,7% suite la pandémie de COVID;
- Accroissement important des dépenses publiques pour faire face COVID entraînant un déficit budgétaire important (7% du PIB) en 2020;
- Taux de pression fiscale en baisse en 2020 suite à la faible mobilisation des ressources alors que la masse salariale est en progression;
- Taux d'endettement en hausse;
- Maitrise du taux d'inflation sous la norme de 3% sur la période 2017-2020 (1,0% en 2020);
- Dégradation du solde courant de la BDP: -2,2% du PIB en 2019 à -3,3% du PIB en 2020.

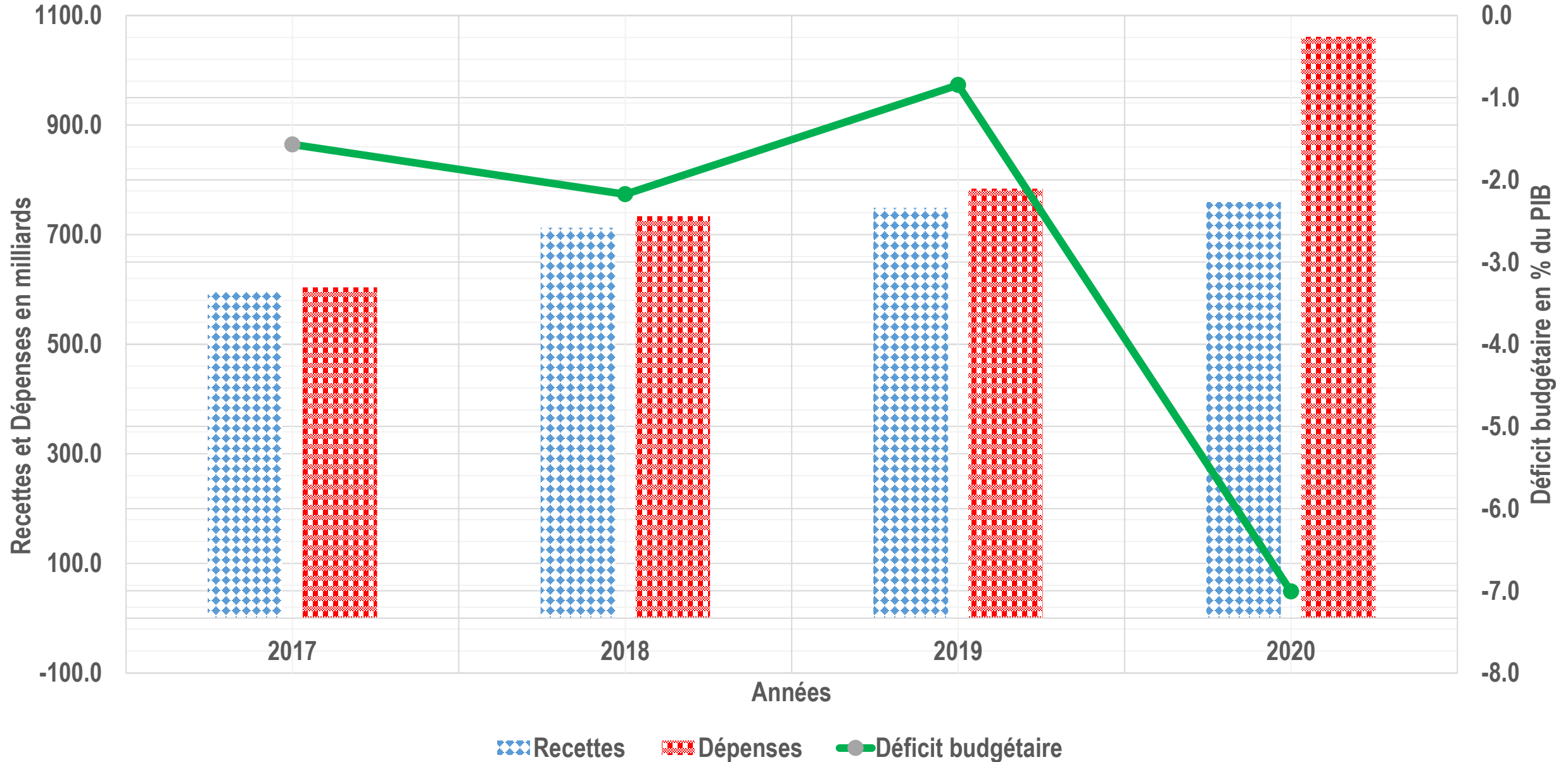


# PERFORMANCES

## Evolution de la situation économique



# PERFORMANCES



## PERFORMANCES

| <b>Indicateurs macroéconomiques</b> | <b>2017</b> | <b>2018</b> | <b>2019</b> | <b>2020</b> |
|-------------------------------------|-------------|-------------|-------------|-------------|
| Solde budgétaire rapporté au PIB    | -1,6        | -2,2        | -0,8        | -7,0        |
| Taux d'inflation                    | -1,0        | 0,9         | 0,7         | 1,0         |
| Taux d'endettement                  | 54,4        | 55,5        | 51,9        | 56,0        |
| Masse salariale / Recettes fiscales | 42,9        | 40,7        | 38,9        | 45,2        |
| Pression fiscale                    | 12,1        | 12,5        | 13,0        | 12,1        |

### III. PERSPECTIVES ECONOMIQUES A MOYEN TERME

L'activité économique évoluerait dans un contexte marqué par la mise en oeuvre des projets tels que:

- ✓ Mise en place des agropoles;
- ✓ Lancement de l'unité de production de l'engrais phosphaté et de l'implantation de nouvelles cimenteries;
- ✓ Augmentation de la capacité de production, de transport et de distribution d'électricité;
- ✓ Extension du réseau routier rural et la construction de l'Autoroute de l'Unité, d'un parc industriel autour du port de Lomé, et de 20.000 logements sociaux;
- ✓ Consolidation du positionnement stratégique de l'aéroport;
- ✓ Extension de la couverture réseau internet fixe et mobile, du renforcement du raccordement internet au réseau mondial et de la digitalisation des principaux services publics,

### **III. PERSPECTIVES ECONOMIQUES A MOYEN TERME**

Sur la période 2021-2025, le Gouvernement a adopté le plan Togo 2025, tiré du PND et qui s'articule, sur la période 2020-2025 autour de trois (3) principaux axes, à savoir :

- ✓ « renforcer l'inclusion et l'harmonie sociale et consolider la paix »,
- ✓ « dynamiser la création d'emplois en s'appuyant sur les forces de l'économie nationale » et
- ✓ « moderniser le pays et renforcer ses structures ».

Ces principaux axes sont déclinés en trente-six (36) projets et six (06) réformes prioritaires

### III. PERSPECTIVES ECONOMIQUES A MOYEN TERME

- Le secteur primaire continuerait par bénéficier des mesures de soutien du Gouvernement : intrants agricoles et Mécanisme incitatif de financement agricole (MIFA);
- La mise en place des agropoles soutiendrait le raffermissement de la croissance de l'agriculture qui afficherait un taux de croissance moyen de 5,6%;
- Le secteur industriel consoliderait sa croissance entre 2021 et 2025, (investissements privés et publics du PND et Parc Industriel d'Adéticopé);
- Globalement, l'activité économique serait tirée par les investissements privés (l'amélioration du climat des affaires) et la consommation privée;
- Sous l'hypothèse d'une maîtrise de la crise sanitaire, le taux de croissance devrait ressortir en moyenne à 6,5% sur la période 2021-2025 passant de 4,7% en 2021 à 7,5% en 2025.

## PERFORMANCES

### Indicateurs macroéconomiques

2021

2022

2023

**Solde budgétaire de base rapporté au PIB**

-6,0

-5,0

-4,3

**Taux d'inflation annuel moyen**

1,7

1,7

1,5

**Encours de la dette publique rapportée au PIB**

58,47

58,67

57,81

**Masse salariale sur recettes fiscales**

45,9

41,6

38,7

**Taux de pression fiscale**

12,6

13,4

13,9