



ACCROÎTRE LA CONTRIBUTION DU SECTEUR PRIVÉ À LA CROISSANCE : UN DÉFI À RELEVER EN CÔTE D'IVOIRE

-DAKAR, 08-10 JANVIER 2020-

PLAN DE LA PRESENTATION

INTRODUCTION

EVOLUTION RECENTE DE L'ECONOMIE

PLACE DU SECTEUR PRIVE

DEFIS ET PERSPECTIVES

PROGRAMME DES EMISSIONS EN 2020

CONCLUSION

INTRODUCTION

Vue d'ensemble



Superficie et population

322 462 Km², 25,5 millions (Année 2018)

Capitale

Politique : Yamoussoukro
Economique : Abidjan

Monnaie

Franc FCFA, 1 Euro=655,957 FCFA

Régime politique

Démocratie avec 3 pouvoirs: Exécutif (Présidence et Vice-Présidence), Législatif (Parlement et Senat) et Judiciaire

Climat

Saisons sèches et pluvieuses

Relief

Pays côtier avec des plaines et des plateaux

Ressources naturelles et autres productions

Agriculture: cacao, anacarde, hévéa...
Mine : Diamant, Or, Manganèse, Phosphate,...
Pétrole brut, gaz

PIB/Habitant

1 685,1 \$ USD (année 2018)

INTRODUCTION

Depuis la fin de la crise en 2011, le pays est rentré dans une phase de croissance robuste. Ainsi, la Côte d'Ivoire est passée de sa position de pays ayant le plus souffert des décennies dites perdues (1980-2010) à celle d'un pays prospère depuis 2012, occupant la deuxième place après l'Ethiopie, en termes de taux de croissance.

Tirée par le secteur privé, cette croissance est soutenue par les progrès réalisés dans les domaines de l'industrie, des BTP et une expansion rapide des services, soutenue par la consommation privée et les investissements publics et privés.

INTRODUCTION

En effet, sur la période 2012-2018, l'économie ivoirienne affiche en moyenne un taux de croissance de 8,6%.

L'inflation a été contenue en dessous de la norme communautaire de l'UEMOA de 3%.

Ces performances sont le résultat de la bonne exécution des Plans Nationaux de Développement et de la mise en œuvre d'importantes réformes structurelles

Ainsi, le déficit budgétaire s'est amélioré, passant de 4,5% du PIB en 2017, à 4,0% en 2018 et le Gouvernement affirme sa volonté de maintenir le déficit budgétaire à 3% du PIB en 2019 et 2020

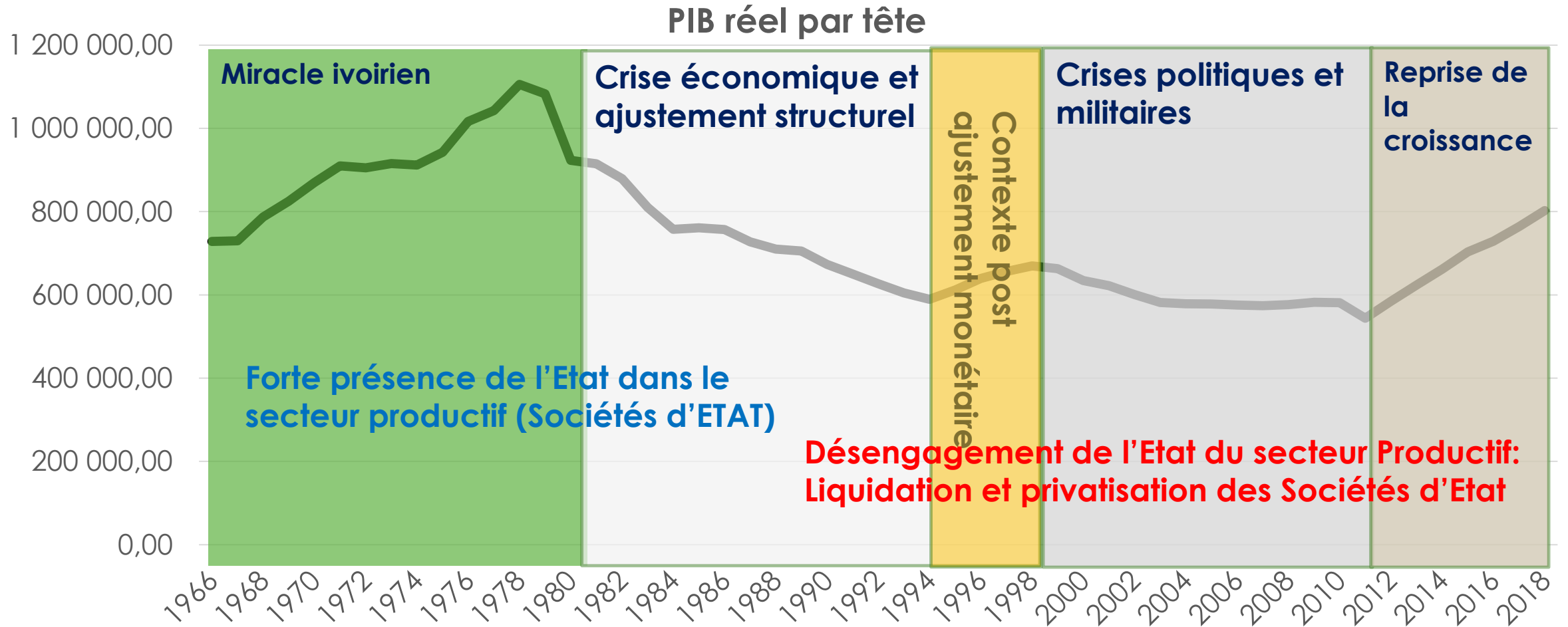
INTRODUCTION

le déficit courant a été contenu à 4,7% du PIB à fin 2018, et le risque de surendettement du pays est demeuré à un niveau modéré.

Enfin, la solidité du système bancaire se consolide avec un ratio de solvabilité établi à 9,55% à fin 2018 contre 8,91% à fin juin 2018, au-dessus du minimum prudentiel de l'UEMOA de 8,625%.

EVOLUTION RECENTE DE L'ECONOMIE

Performance économique: Une vue historique



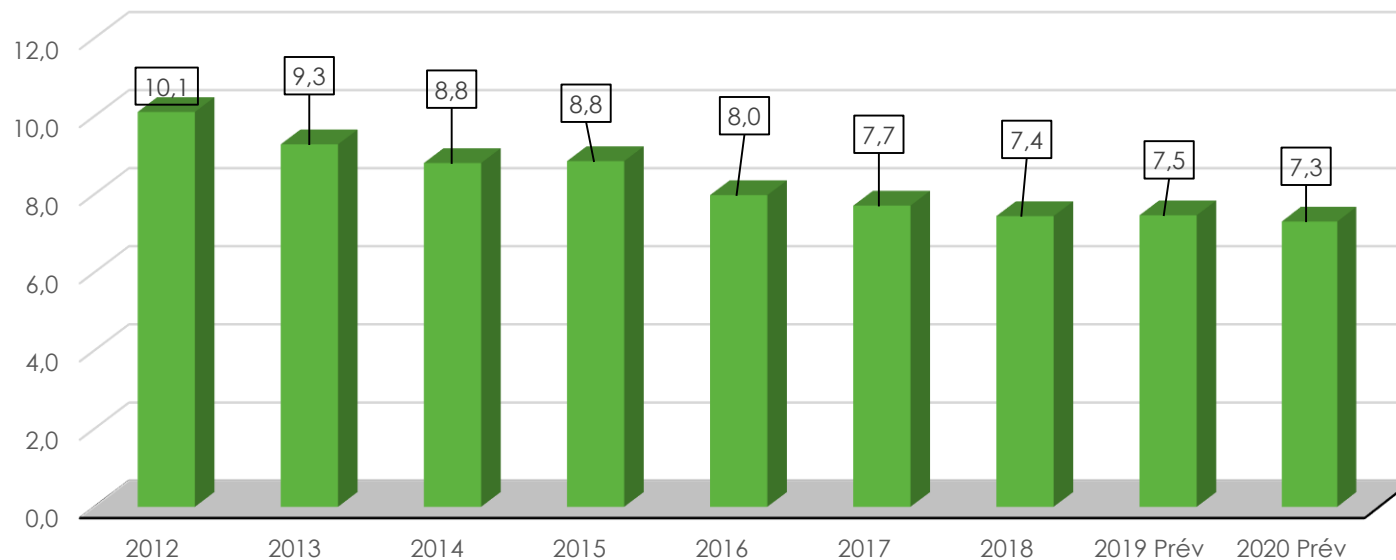
EVOLUTION RECENTE DE L'ECONOMIE



Une croissance robuste sur la période 2012 à 2018

Evolution du taux de croissance du PIB à Prix constant de la CI de 2012 à 2020 (en %)

Taux de croissance du PIB à prix constant



Nous avons une croissance impulsée au niveau de l'offre par le secteur agricole, le secteur secondaire et les services

EVOLUTION RECENTE DE L'ECONOMIE



Une croissance robuste sur la période 2012 à 2018

Evolution des taux d'investissement public et privé, en pourcentage du PIB



Une relance des investissements portée par les infrastructures socioéconomiques et le développement industriel

■ taux d'investissement public %

■ taux d'investissement privé %

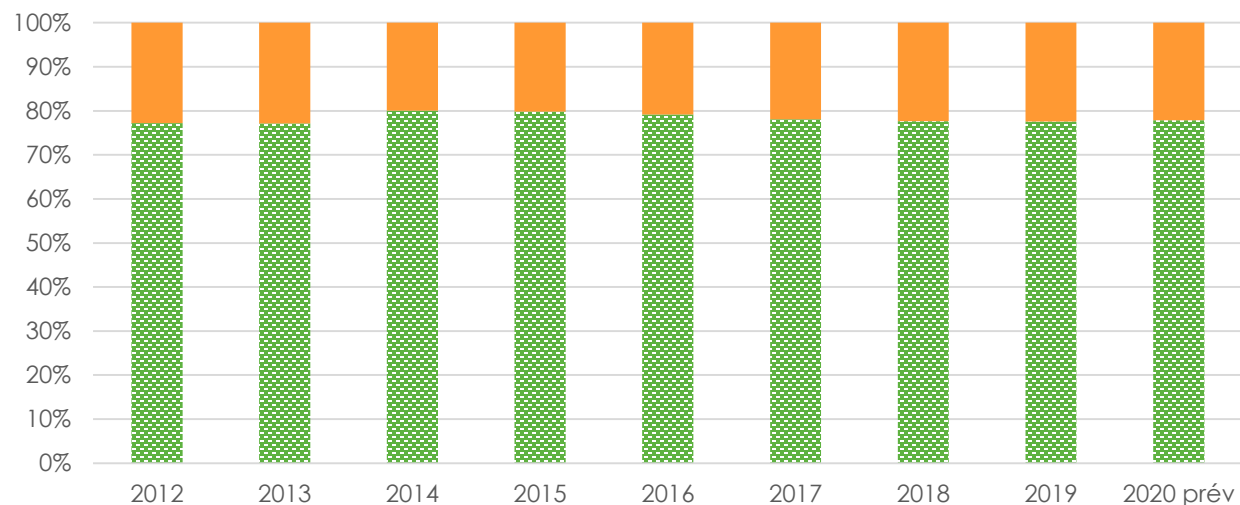
EVOLUTION RECENTE DE L'ECONOMIE

Années	2012	2013	2014	2015	2016	2017	2018	2019 Prév	2020 Prév
Solde Courant (% PIB)	-1,1	-1,5	1,4	-0,6	-1,2	-2,8	-4,7	-4,2	-4,2
Solde Global (% PIB)	-1,7	0,0	1,6	1,3	-0,3	0,0	1,1	0,7	0,9
IDE nets (% PIB)	1,2	1,3	1,2	1,4	1,6	0,8	1,4	1,3	1,3
créance sur l'économie en % du PIB	19,6	20,5	21,6	24,8	26,3	28,5	29,4	29,8	31,5
IHPC (moyenne annuelle %)	1,3	2,6	0,4	1,2	0,7	0,7	0,4	0,8	0,8
Solde budgétaire (en % du PIB)	-3,1	-2,2	-2,2	-2,8	-4,0	-4,5	-4,0	-3,0	-3,0

- Un déficit budgétaire maîtrisé
- Une politique monétaire accommodante avec des crédits à l'économie dynamiques
- Une inflation maîtrisée inférieure à 3%
- Un déficit du solde courant de la BDP contenu

PLACE DU SECTEUR PRIVE DANS L'ECONOMIE

Contribution du PIB marchand à la création globale de richesse



■ PIB secteur Privé ■ PIB du public

Le secteur public (y/c droits et taxes) sur ces cinq dernières années contribue à la croissance de près de 22% du côté de l'offre

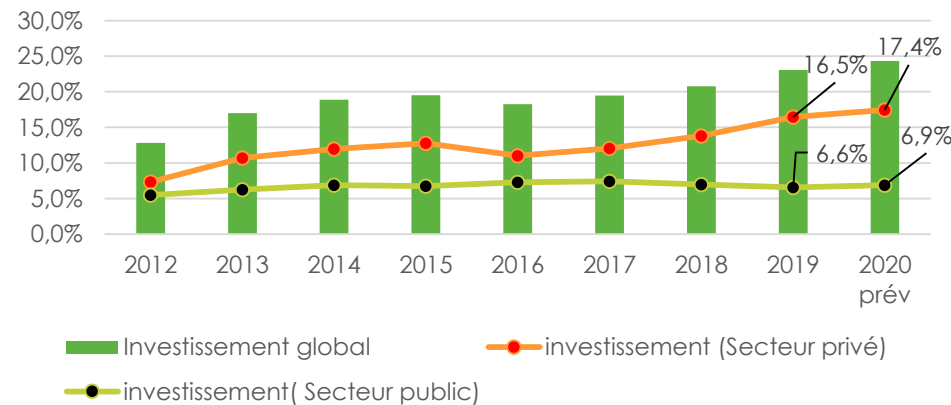
Contre

Le secteur privé contribue à plus de 78% à la croissance du point de vue de l'offre

PLACE DU SECTEUR PRIVE DANS L'ECONOMIE

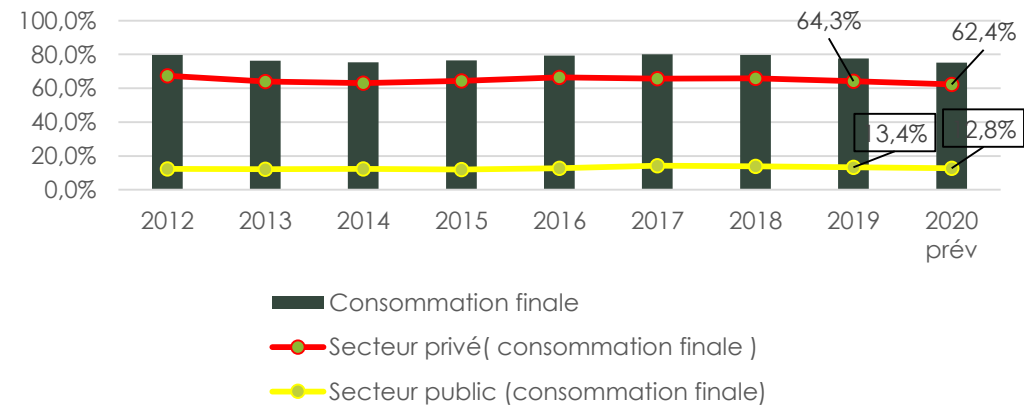
Contribution de l'investissement et de la consommation finale privés

L'investissement en pourcentage du PIB



Le taux d'investissement du privé se situe sur ces cinq dernières années autour de 12% contre 7% du secteur Public en moyenne.

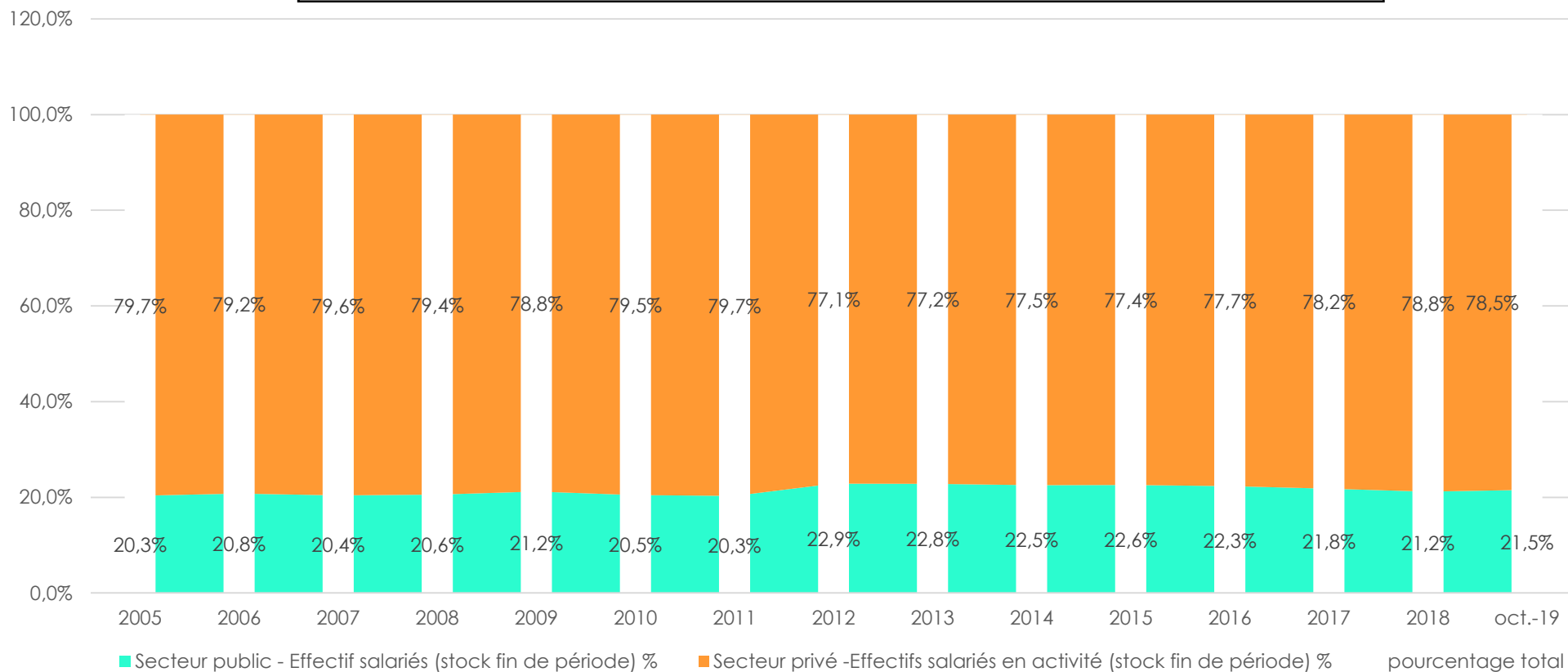
La consommation finale en pourcentage du PIB



La consommation finale privée des ménages contribue à 65% contre 13 du Public en moyenne sur les cinq dernières années

PLACE DU SECTEUR PRIVE DANS L'ECONOMIE

Situation de l'emploi dans le secteur moderne et formel en Côte d'Ivoire



Le secteur privé offre plus de 77% des emplois en Côte d'Ivoire contre 21% du secteur public sur ces huit dernières années .

PLACE DU SECTEUR PRIVE DANS L'ECONOMIE

Depuis la fin du « Miracle Economique », l'Etat s'est retiré du secteur productif. Le rôle du secteur privé dans l'économie s'est progressivement accru, se donnant ainsi les moyens de devenir le principal levier de croissance à moyen terme, grâce à l'amélioration continue du climat des affaires.

En matière d'amélioration du climat des affaires, la Côte d'Ivoire a réalisé de bonnes performances ces dernières années, lui permettant de gagner 20 places entre juin 2015 et juin 2018, pour se situer à la 122^{ème} place, selon le rapport Doing Business 2019 de la Banque Mondiale.

DEFIS ET PERSPECTIVES

Défis : transformation des matières premières /compétitivité

Malgré les efforts du Gouvernement pour améliorer l'environnement des affaires, les investissements directs étrangers ne représentent que 1,6% du PIB et globalement, l'investissement privé reste relativement faible ;

La Côte d'Ivoire a enregistré des gains de productivité intra-sectoriels, mais pas de gains de productivité intersectoriels, ce qui constitue un handicap pour la transformation structurelle ;

La densification de l'économie en termes de diversification reste faible, en comparaison avec L'économie de ses pairs aspirationnels tels que le Sri Lanka, Maroc, Ethiopie, Vietnam et Kenya;

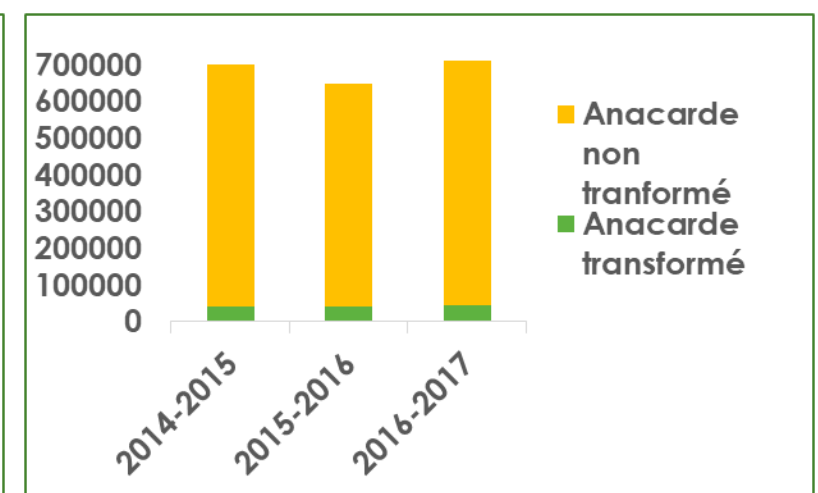
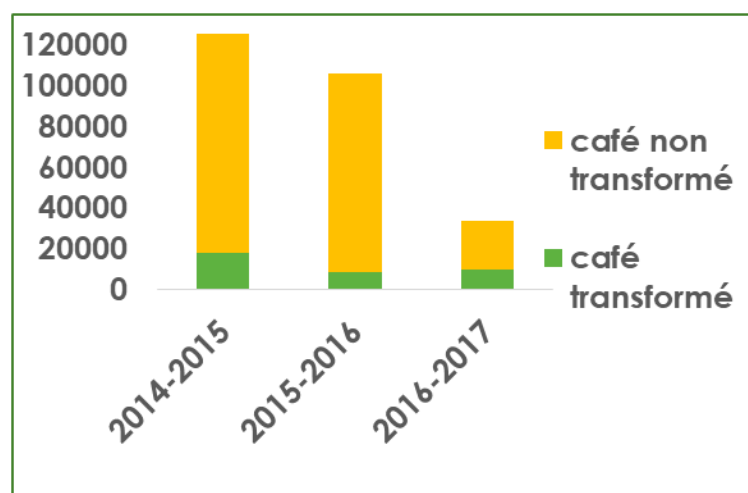
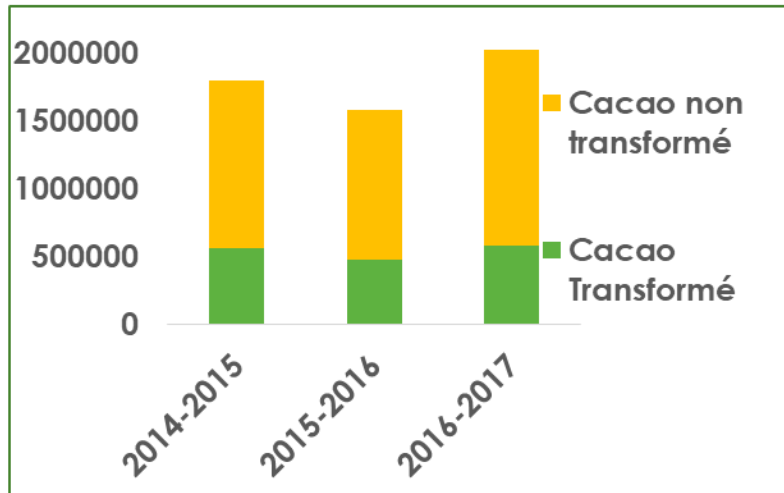
En dehors de la canne à sucre, du palmier à huile, et dans une moindre mesure l'hévéa, le taux de transformation des autres principales spéculations agricoles (cacao, anacarde, etc.) reste faible, ce qui constitue l'un des défis majeurs à relever.

DEFIS ET PERSPECTIVES



Perspectives : Accélérer la politique d'industrialisation

Transformation des principaux produits agricoles: Bilan et perspectives



 **2020:**

Faire passer le taux de transformation actuel du cacao de 30% à 50%

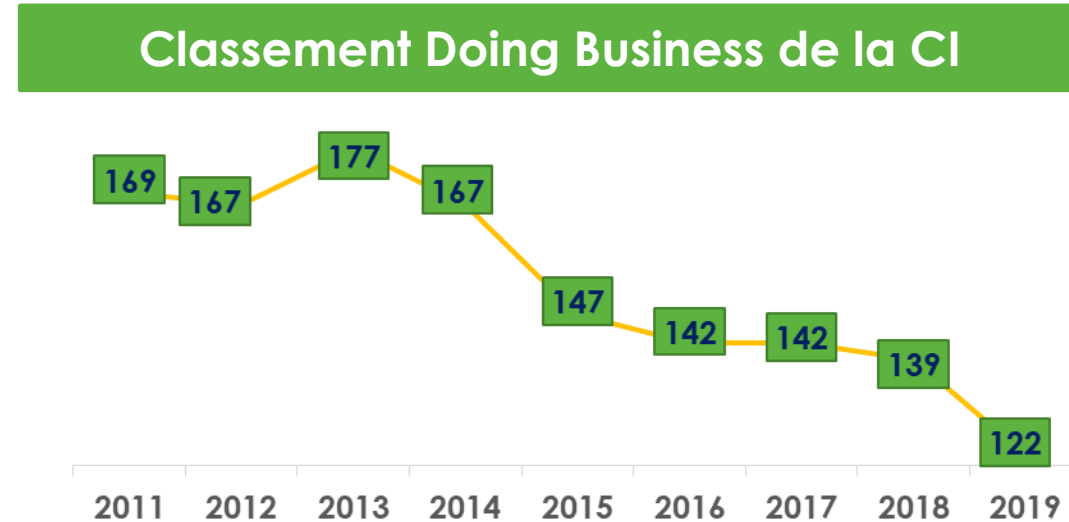
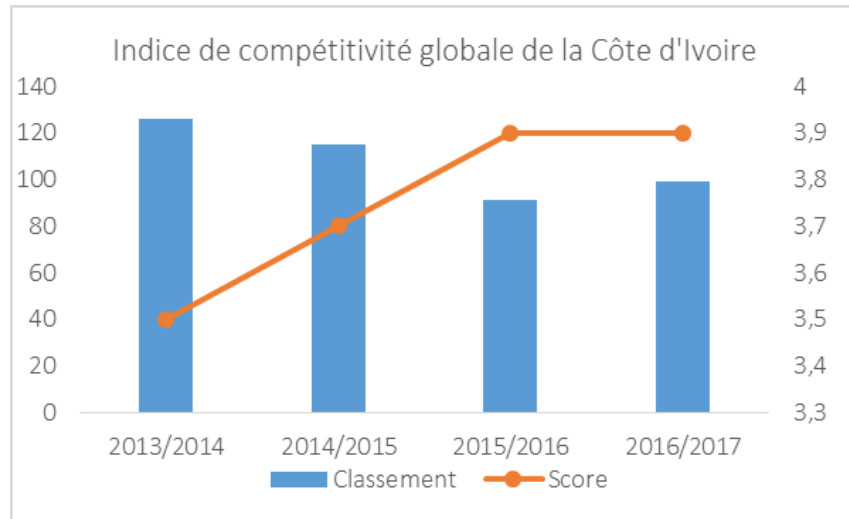
 **2022:**

Faire passer le taux de transformation actuel de l'anacarde de 6,3% à 100%

DEFIS ET PERSPECTIVES



Perspectives : Améliorer davantage la compétitivité



Poursuivre la réalisation de projets d'infrastructures structurants



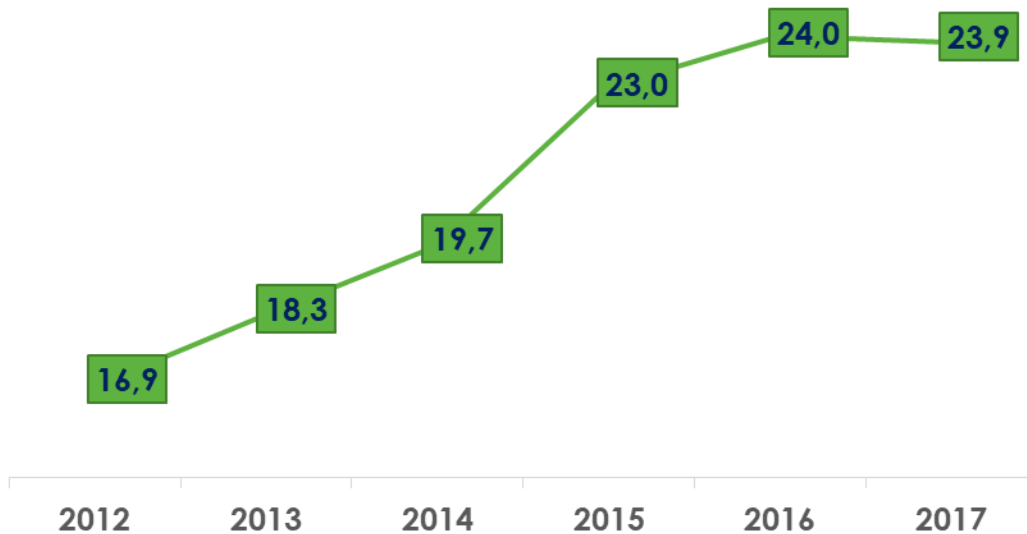
Mettre en œuvre le nouveau agenda de réformes 2021-2025

DEFIS ET PERSPECTIVES

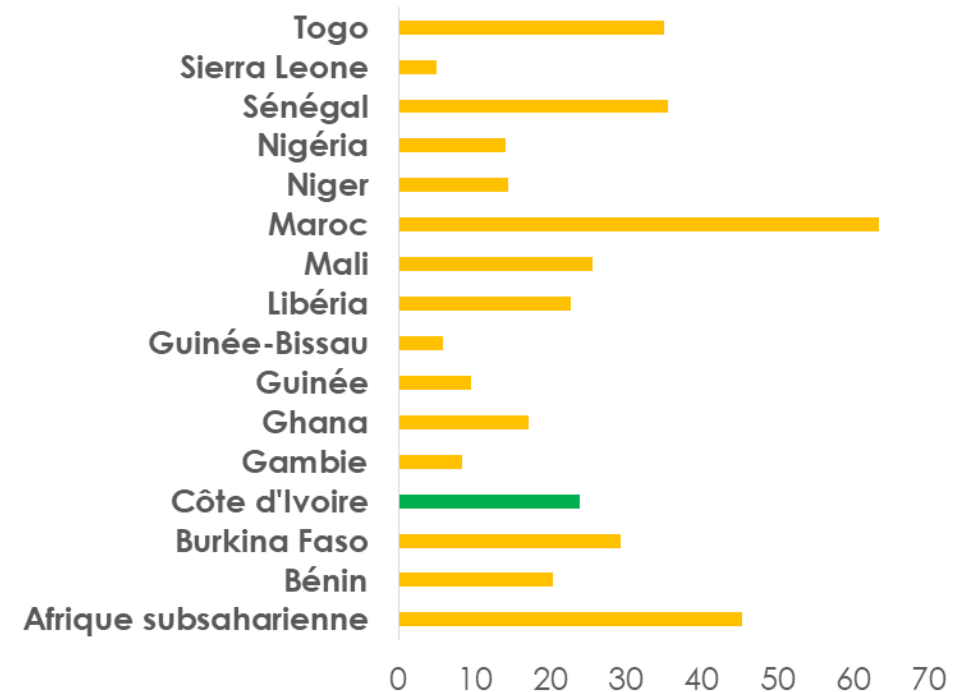


Perspectives : Accompagner le financement de l'économie

Crédit au secteur privé en CI (en % du PIB)



Crédit au secteur privé (en % du PIB)



Accélérer la mise en œuvre du plan national de développement du secteur financier notamment le financement des PME

22/01/2020

PROGRAMME DES EMISSIONS EN 2020

Montant en milliards FCFA

Emprunts sur les Marchés Monétaire et Financier	1 494,4
--	----------------

N°	Financement Marché Monétaire et Financier	1 494,4
I	Financements marché local	1 001,5
I.1	Bons du Trésor	120
I.2	Obligations du Trésor et Emprunt obligataires	881,5
II	Financements marché international	492,9
	Financement en devise	492,9

PROGRAMME DES EMISSIONS EN 2020

Programme indicatif trimestriel des émissions par Adjudication

Montant en milliards FCFA

	Instruments	Montant
Trimestre 1	Bons du Trésor	60
	Obligations du Trésor	140
		200
Trimestre 2	Bons du Trésor	30
	Obligations du Trésor	305
		335
Trimestre 3	Bons du Trésor	30
	Obligations du Trésor	210
		240
Trimestre 4	Obligations du Trésor	60
		60

CONCLUSION

- ❑ La Côte d'Ivoire a enregistré des performances économiques remarquables depuis 2012, grâce notamment à la mise en œuvre des Plans Nationaux de Développement successifs.
- ❑ Le Gouvernement compte poursuivre dans ce dynamisme notamment en terme d'amélioration de l'inclusivité de la croissance, à travers le PS-Gouv, de renforcement de la compétitivité de l'économie et de la gouvernance.
- ❑ Aussi, les investissements en infrastructures (transport, télécommunication, énergie, Education et Santé), en vue d'accompagner le secteur privé à renforcer la diversification de l'économie et à transformer les produits primaires grâce aux dispositions du nouveau code des investissements.
- ❑ Poursuivre les efforts d'assainissement économique et financier afin de garantir un cadre macroéconomique stable.



**MERCI POUR VOTRE AIMABLE
ATTENTION**