



**UMOA-Titres**

Bâtir un Marché intégré des Titres Publics

## **RENCONTRES DU MARCHÉ DES TITRES PUBLICS**

**Dakar, les 08, 09 et 10 janvier 2020**

## **PRESENTATION DU CALENDRIER 2020 DES EMISSIONS SUR LE MARCHÉ DES TITRES PUBLICS**

# SOMMAIRE

## I. BILAN DES EMISSIONS 2019

## II. CALENDRIER CONSOLIDE DES EMISSIONS 2020

I.

# 1. BILAN DES EMISSIONS 2019

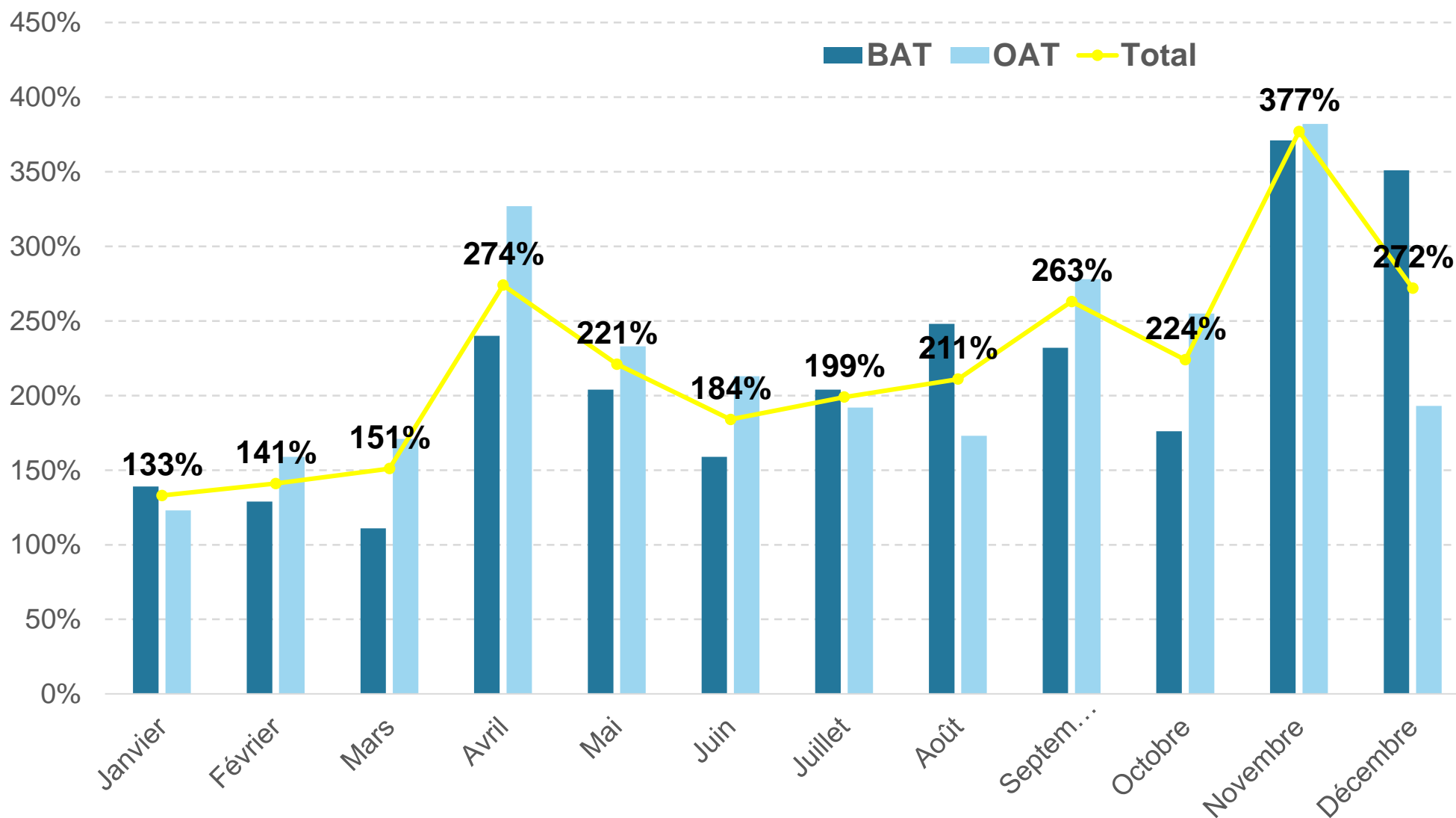
# CALENDRIER DES EMISSIONS 2019

Emetteur	Montant total	BAT	OAT
Bénin	395	115	280
Burkina	525	330	195
Côte d'Ivoire	609	285	324
Guinée Bissau	34	17	17
Mali	420	135	285
Niger	350	230	120
Sénégal	-	-	-
Togo	390	110	280
<b>Total</b>	<b>2723</b>	<b>1222</b>	<b>1501</b>

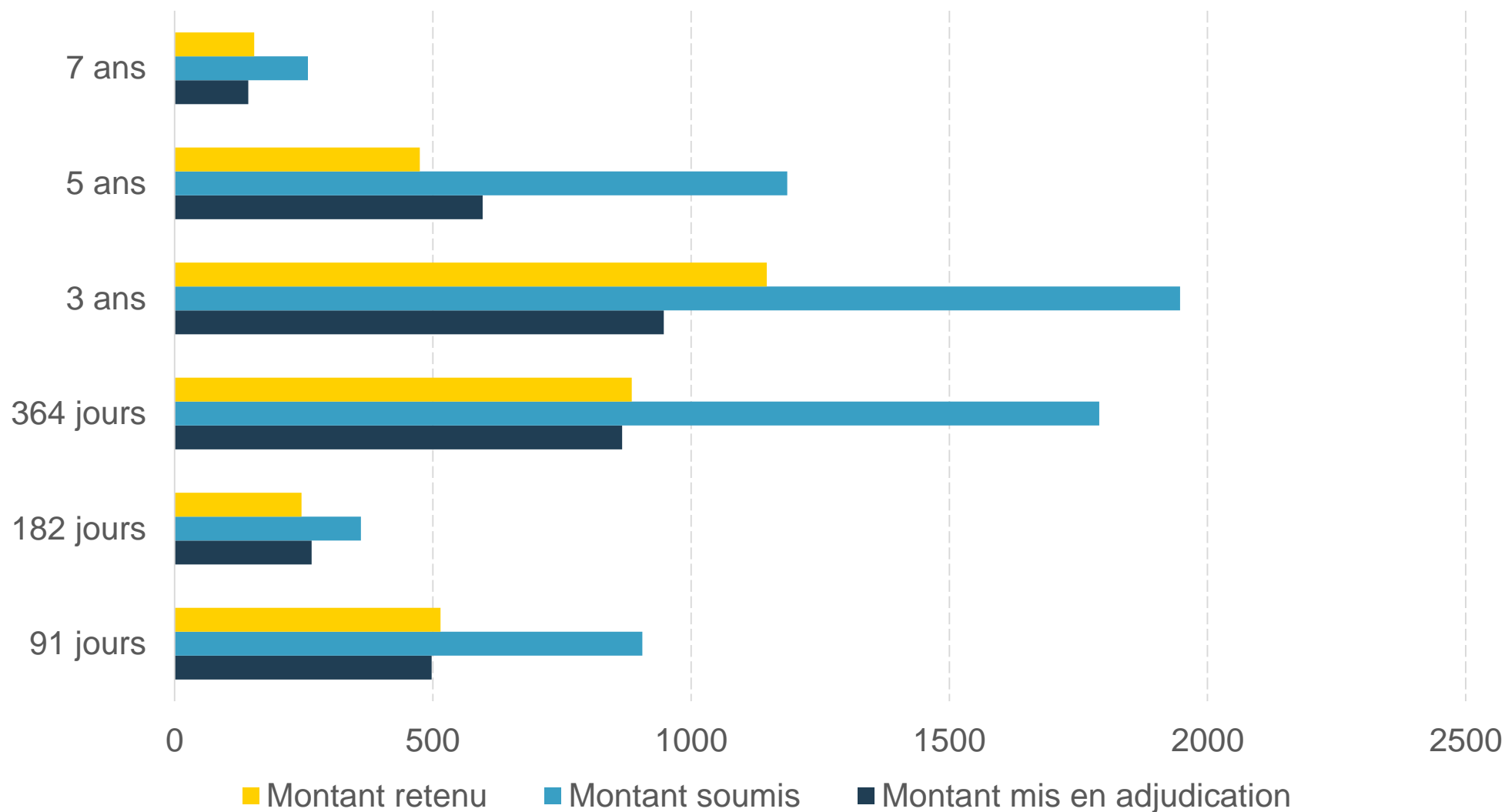
# EXECUTION DU CALENDRIER DES EMISSIONS 2019

Emetteur	Montant mis en adjudication			Montant soumis			Montant retenu		
	BAT	OAT	Total	BAT	OAT	Total	BAT	OAT	Total
<b>Bénin</b>	95	85	<b>180</b>	141	182	<b>323</b>	101	90	<b>191</b>
<b>Burkina</b>	305	140	<b>445</b>	754	301	<b>1 055</b>	328	151	<b>479</b>
<b>Côte d'Ivoire</b>	665	460	<b>1 125</b>	981	515	<b>1 496</b>	619	476	<b>1 095</b>
<b>Guinée Bissau</b>	14	41	<b>55</b>	17	90	<b>107</b>	13	45	<b>58</b>
<b>Mali</b>	115	285	<b>400</b>	289	682	<b>971</b>	127	301	<b>427</b>
<b>Niger</b>	375	70	<b>445</b>	758	178	<b>936</b>	407	77	<b>484</b>
<b>Sénégal</b>	0	355	<b>355</b>	0	890	<b>890</b>	0	365	<b>365</b>
<b>Togo</b>	60	250	<b>310</b>	117	552	<b>670</b>	51	270	<b>321</b>
<b>Total</b>	<b>1 629</b>	<b>1 686</b>	<b>3 315</b>	<b>3 056</b>	<b>3 391</b>	<b>6 447</b>	<b>1 645</b>	<b>1 775</b>	<b>3 420</b>

# EVOLUTION DU TAUX DE COUVERTURE SUR 2019



# BILAN DES MONTANTS EN FONCTION DE LA MATURITE

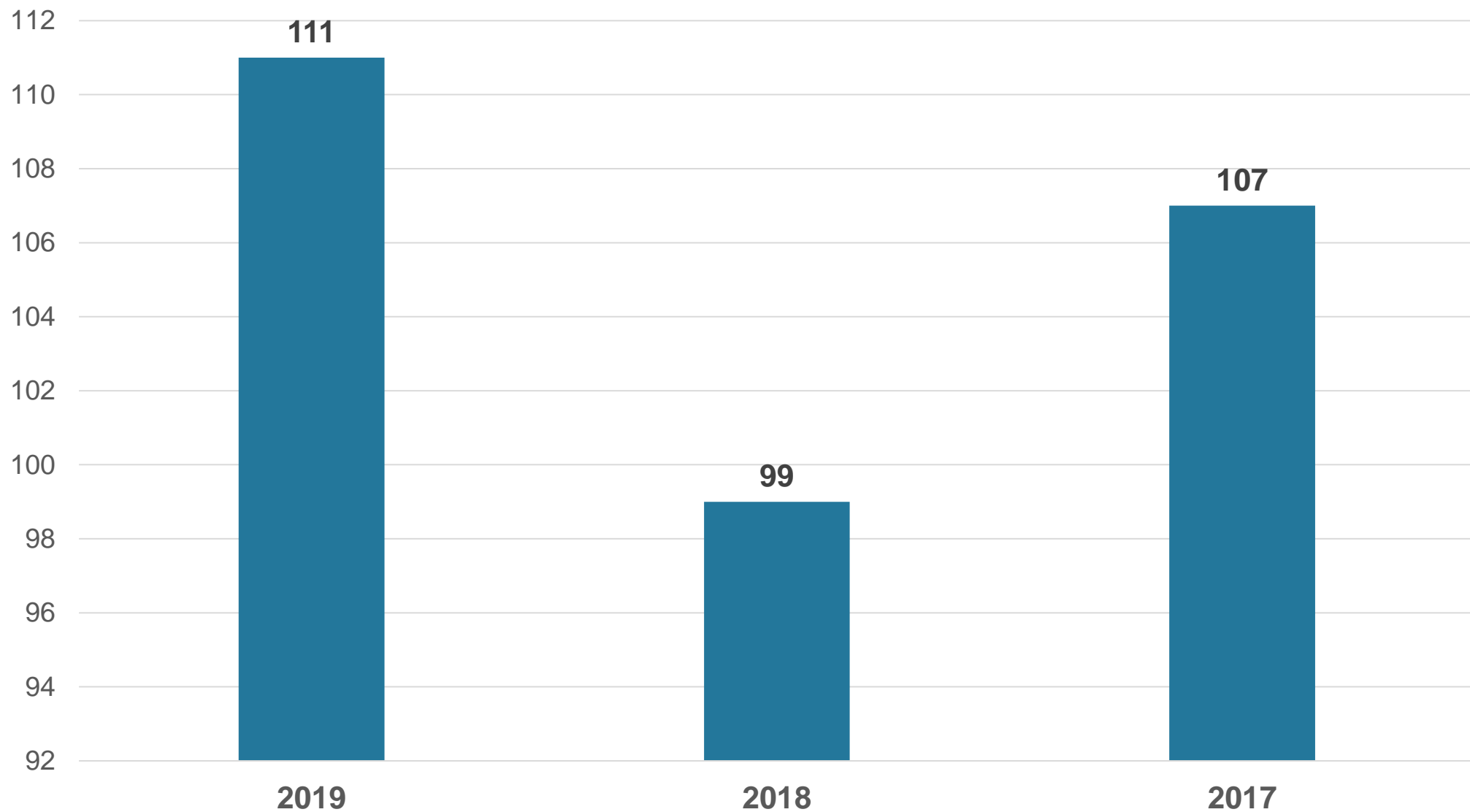


## EVOLUTION DES RENDEMENTS SUR L'ANNEE 2019

Maturité	RMP au 31/12/2019	RMP au 31/12/2018	Variation 2019 / 2018
28 jours		4,50%	ND
91 jours	4,90%	5,75%	-14,86%
182 jours	5,66%	6,31%	-10,36%
364 jours	5,84%	6,65%	-12,29%
3 ans	6,41%	7,16%	-10,58%
4 ans résiduel	6,83%	7,39%	-7,63%
5 ans	6,37%	7,10%	-10,28%
7 ans	6,43%	7,08%	-9,16%



# EVOLUTION DU NOMBRE DE PARTICIPANTS



II.

## **CALENDRIER DES EMISSIONS 2020**

# CALENDRIER DES EMISSIONS 2020 : GRANDS AGREGATS

	T1			T2			T3			T4			Année 2020		
	BAT	OAT	Total	BAT	OAT	Total	BAT	OAT	Total	BAT	OAT	Total	BAT	OAT	Total
<b>Bénin</b>	0	200	<b>200</b>	55	75	<b>130</b>	90	50	<b>140</b>	30	34	<b>64</b>	175	359	<b>534</b>
<b>Burkina Faso</b>	80	40	<b>120</b>	105	55	<b>160</b>	75	70	<b>145</b>	75	40	<b>115</b>	335	205	<b>540</b>
<b>Côte d'Ivoire</b>	300	140	<b>440</b>	30	205	<b>235</b>	30	210	<b>240</b>	0	60	<b>60</b>	360	615	<b>975</b>
<b>Guinée-Bissau</b>	10	20	<b>30</b>	20	0	<b>20</b>	0	20	<b>20</b>	5	0	<b>5</b>	35	40	<b>75</b>
<b>Mali</b>	50	55	<b>105</b>	20	175	<b>195</b>	40	115	<b>155</b>	12	100	<b>112</b>	122	445	<b>567</b>
<b>Niger</b>	0	50	<b>50</b>	70	65	<b>135</b>	100	30	<b>130</b>	120	30	<b>150</b>	290	175	<b>465</b>
<b>Sénégal</b>	0	135	<b>135</b>	75	50	<b>125</b>	0	150	<b>150</b>	0	50	<b>50</b>	75	385	<b>460</b>
<b>Togo</b>	25	125	<b>150</b>	40	35	<b>75</b>	0	135	<b>135</b>	20	40	<b>60</b>	85	335	<b>420</b>
<b>Totaux</b>	<b>465</b>	<b>765</b>	<b>1230</b>	<b>415</b>	<b>660</b>	<b>1075</b>	<b>335</b>	<b>780</b>	<b>1115</b>	<b>262</b>	<b>354</b>	<b>616</b>	<b>1477</b>	<b>2559</b>	<b>4036</b>

## ANALYSE DU CALENDRIER DES EMISSIONS 2020

Indicateurs	Total	BAT	OAT
Nombre de titres à émettre	191	65	126
Montant total	4 036	1 477	2 559
Montant moyen	21	22,5	20
Durée moyenne à l'émission	3 ans 6 mois	9 mois	5 ans

## PRESENTATION DU CALENDRIER 2020 : MATURITES A L EMISSION

